

**POWIATOWY URZĄD PRACY  
W SŁUPCY**

*„Aktualna sytuacja  
na rynku pracy  
w Powiecie  
Słupeckim”*

**Stan na 31 grudnia 2013 rok**

**Słupca, luty 2014**

## I. BEZROBOCIE W 2013 roku.

Na koniec 2013r. w Powiatowym Urzędzie Pracy w Słupcy zarejestrowanych było **4256** osób bezrobotnych (**2297** kobiet) i w porównaniu do roku poprzedniego jest to o **134** osoby (3,25%) więcej. W roku 2012 wzrost wyniósł 4,14 %

Poziom bezrobocia w powiecie słupeckim w 2013r, został ukształtowany pod wpływem zwiększonego napływu do ewidencji tut. Urzędu. W całym 2013r. zarejestrowanych zostało 5297 osób bezrobotnych (o 472 osoby więcej niż 2012r.) a wyłączono z ewidencji 5163 osoby tj. o 502 osoby więcej niż w roku 2012.

Prawo do zasiłku posiadały 394 osoby co stanowi 9,25 % ogółu bezrobotnych . Porównując odsetek osób pobierających zasiłek dla bezrobotnych do roku 2012 zauważymy spadek o 2,29%.

**Tabela 1.** Liczba bezrobotnych w poszczególnych jednostkach powiatu.

Jednostka	Liczba bezrobotnych 01.01.2012	Liczba bezrobotnych 31.12.2012	Zmiana	Liczba mieszkańców	liczba bez. przypadających na 1000 mieszkańców	Porównanie % 2012 do 2013
Słupca Miasto	933	943	10	13,9	68	1,07%
Zagórow	722	782	60	9	87	8,31%
Słupca Gmina	608	634	26	9,5	67	4,28%
Strzałkowo	646	611	-35	10,1	60	-5,42%
Ostrowite	396	398	2	5,2	77	0,51%
Lądek	339	379	40	5,8	65	11,80%
Orchowo	310	305	-5	4	76	-1,61%
Powidz	168	204	36	2,1	97	21,43%
POWIAT	4122	4256	134	59,6	71	3,25%

Jak ukazuje **tabela 1**, spadek odnotowano w gm. Orchowo tj. -1,61% oraz gm. Strzałkowo -5,42%. Pozostałe jednostki terytorialne z tut. Powiatu odnotowały wzrost poziomu bezrobocia. Najbardziej widoczna tendencja miała miejsce na terenie Powidza-21,43%, Lądka 11,80% i Zagórowa-8,31%

## II. STRUKTURA BEZROBOTNYCH.

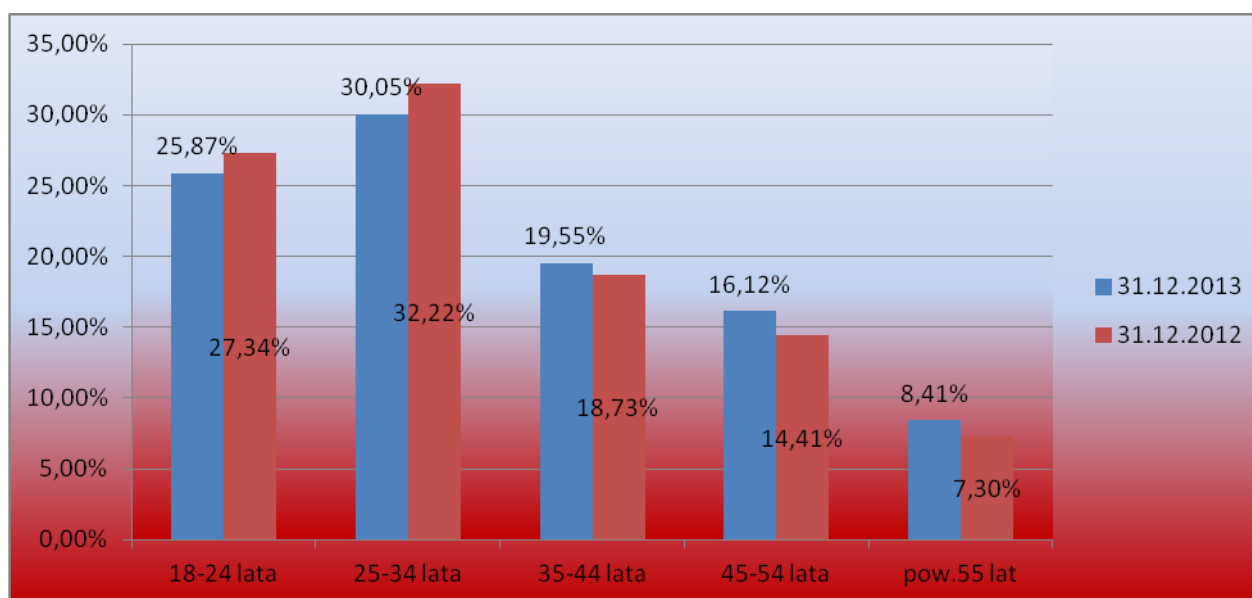
### 1. Bezrobotni wg wieku.

Bezrobocie w naszym powiecie dotyczy przede wszystkim ludzi młodych, w wieku do 34 lat; których odsetek wyniósł – **55,92%** ogólnej liczby bezrobotnych tym samym wskaźnik ten spadł o 3,64 pkt.

W końcu grudnia 2013. zanotowano w młodzieżowej grupie wieku 18- 24 lat 1101 osób. Populacja ta stanowi 25,87% ogólnej liczby zarejestrowanych bezrobotnych, jednocześnie udział tej grupy bezrobotnych w odniesieniu do wielkości tego wskaźnika z końca grudnia 2012r. zmalął o 1,4 pkt. Zmalął również udział bezrobotnych w grupie wiekowej 25-34 lata tj. o 2,17 pkt. Jednocześnie grupa ta stanowią największą populację wśród bezrobotnych.

Najmniej liczną grupę stanowią bezrobotni w wieku przedemerytalnym, tzn. 55 lat i więcej – 358 osób (tj. 8,41% ogółu bezrobotnych). W tej grupie nastąpił wzrost rzędu 1,11 pkt.

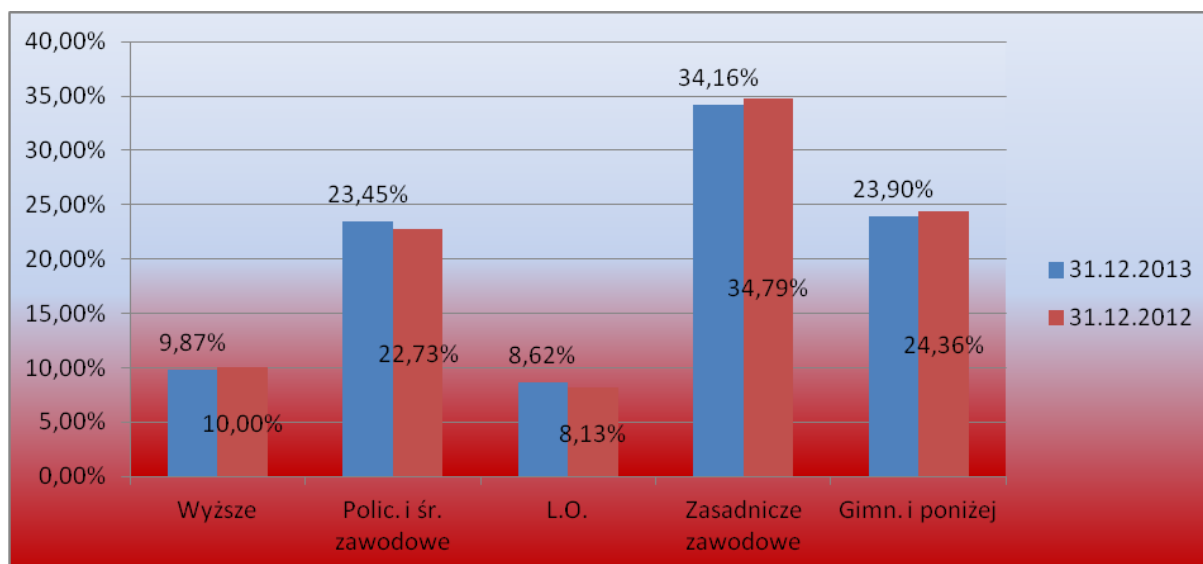
#### *Struktura bezrobotnych wg wieku (%)*



### 2. Bezrobotni wg posiadanego wykształcenia.

Najwięcej osób zarejestrowanych jako bezrobotne posiadało wykształcenie zasadnicze zawodowe (34,16% spadek o 0,63 pkt) oraz gimnazjalne i niepełne gimnazjalne (23,90% spadek o 0,46 pkt), a najmniej bezrobotnych legitymowało się wykształceniem średnim ogólnokształcącym (**8,62% wzrost o 0,49 pkt**).

### **Struktura bezrobotnych wg wykształcenia**



### **3. Bezrobotni wg posiadanego stażu pracy i czasu pozostawania bez pracy**

W końcu omawianego okresu spośród zarejestrowanych bezrobotnych najliczniejszą populację stanowiły osoby posiadające staż pracy od 1 do 5 lat – **26,29%**. W 2012r. odsetek ten wynosił 27,60%.

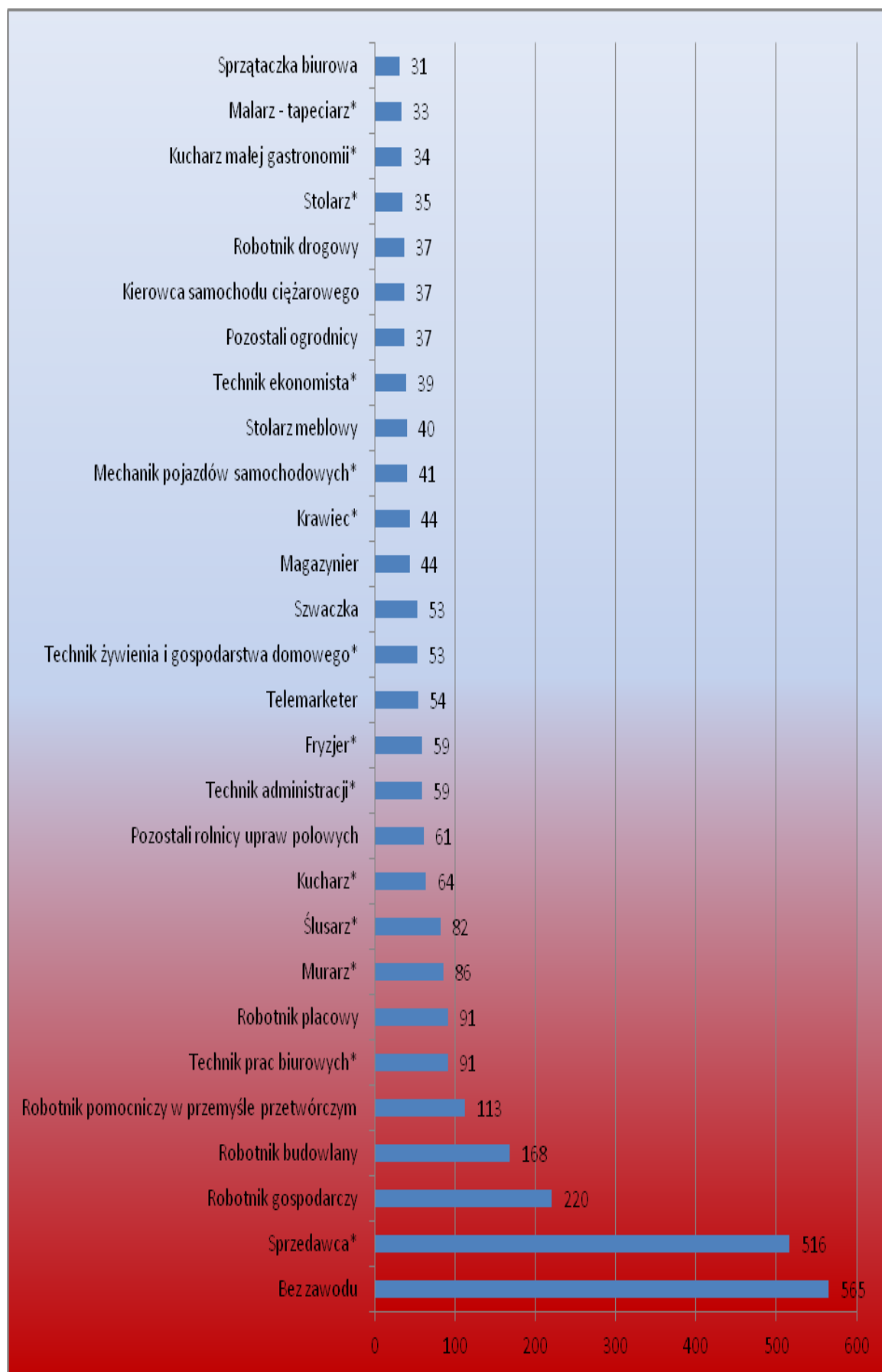
Drugą grupą pod względem wielkości omawianego zjawiska byli bezrobotni posiadający staż pracy do 1 roku – **21,21%** w 2012r.-**20,54%**

**Odsetek osób nie posiadających stażu pracy wyniósł – 16,65% i w stosunku do 2012r. zmalał o 0,62%**

Wśród bezrobotnych zarejestrowanych w tut. Urzędzie przeważają osoby pozostające bez pracy od 1 do 12 miesięcy – tj. 52,93% ogółu bezrobotnych.

#### **4. Bezrobotni w podziale według zawodów** \*dotyczy całych grup zawodów

Najwięcej osób zarejestrowanych było w zawodach:



## **5. Niepełnosprawni.**

Na koniec grudnia 2013r. w Powiatowym Urzędzie Pracy w Słupcy zarejestrowanych było 220 osób niepełnosprawnych tj. o 23 więcej niż w 2012r. Byli to inwalidzi posiadający następujące stopnie niepełnosprawności: lekki – 91 osób, umiarkowany – 116 osób, znaczny – 13 osób. Wśród niepełnosprawnych 195 osób posiadało status osoby bezrobotnej a 25 - poszukującej pracy.

## **6. Bezrobocie wśród kobiet.**

W końcu omawianego roku liczba zarejestrowanych bezrobotnych kobiet wyniosła 2297 i w porównaniu do analogicznego okresu roku poprzedniego zwiększyła się o 122 osoby. Procentowy udział bezrobotnych kobiet w liczbie bezrobotnych ogółem wyniósł 53,97% tym samym jest na niezmienionym poziomie względem 2012r. Prawo do zasiłku posiadały 159 kobiet tj. **40%** ogółu uprawnionych, o **1** pkt mniej niż w roku 2012.

## **7. Bezrobocie na wsi.**

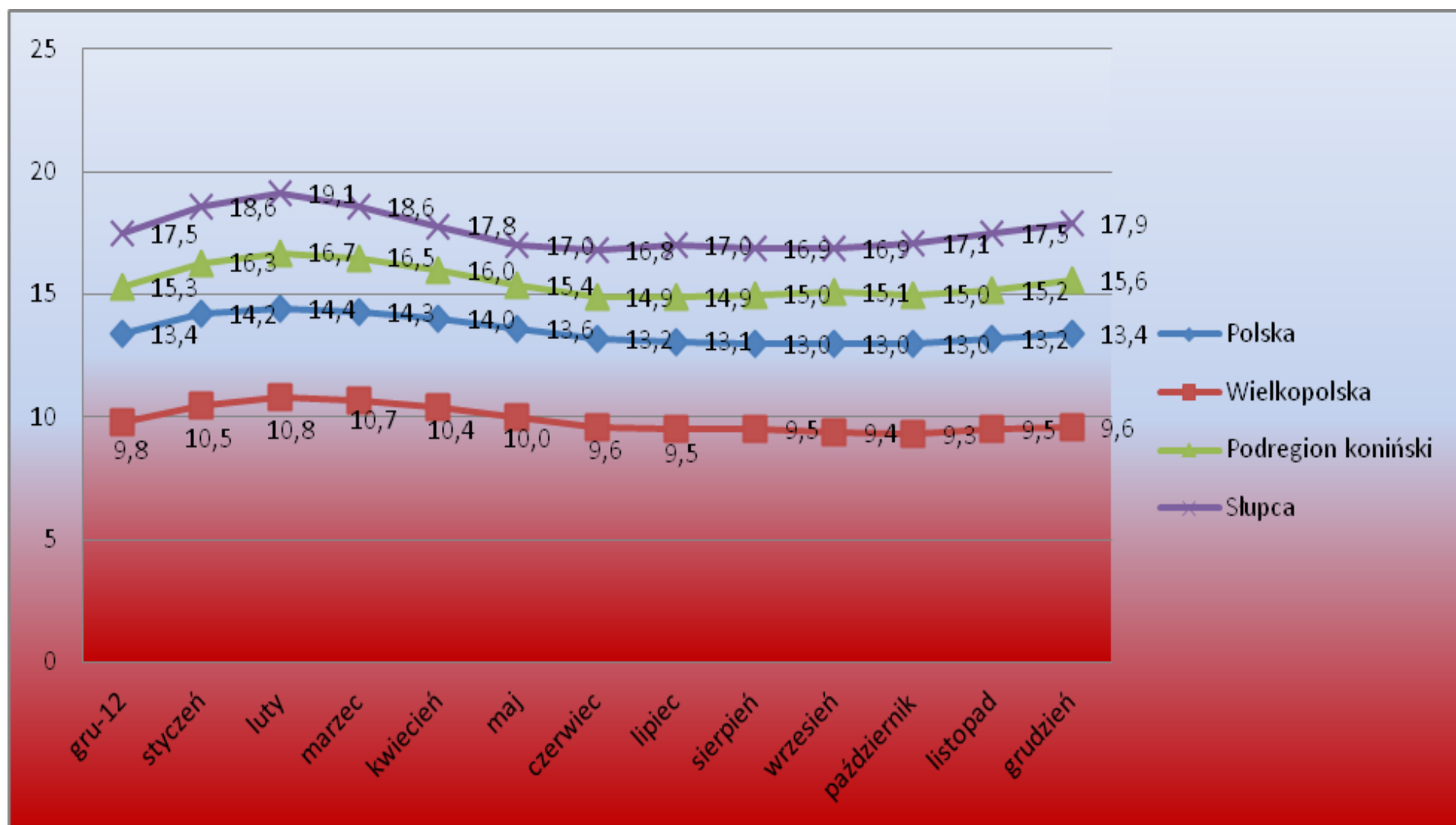
Na koniec grudnia 2013r. w ewidencji bezrobotnych znajdowało się 3028 (1655 kobiet) osób zamieszkałych na wsi tj. 71% ogółu zarejestrowanych.

## **8. Absolwenci.**

W końcu omawianego 2013 roku w ewidencji tut. Urzędu zarejestrowanych było 345 osób w okresie 12 miesięcy od dnia ukończenia szkoły – „absolwentów”. W ogólnej liczbie bezrobotnych, absolwenci stanowili **8,10%** dla porównania w roku 2012 bezrobotni absolwenci stanowili 7,3%. Przez 2013 rok zarejestrowano ogółem **805** bezrobotnych absolwentów tj. o 17 osób więcej niż w 2012 roku.

Zatrudnienie znalazło ogółem **246** bezrobotnych absolwentów tj. o 15 więcej niż w 2012r.

### 9. Stopa bezrobocia w 2013r.

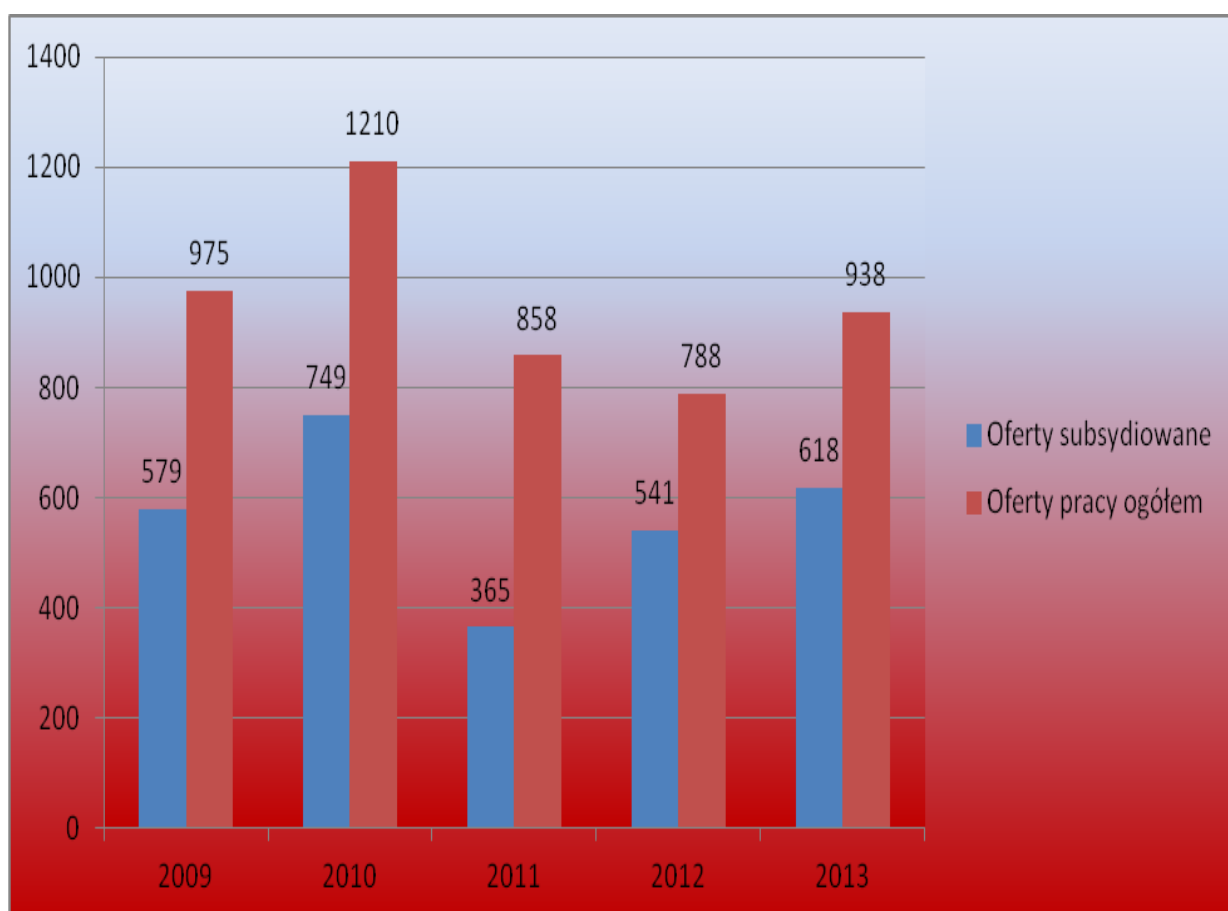


### III. POŚREDNICTWO PRACY.

W okresie 01.01.2013r. do 31.12.2013r. przeprowadzono 223 wizyt w zakładach pracy, celem których było pozyskanie ofert pracy niesubsydiowanej. Mimo dużego zaangażowania ze strony Pośredników Pracy udało się pozyskać 89 ofert na które skierowano 356 bezrobotnych.

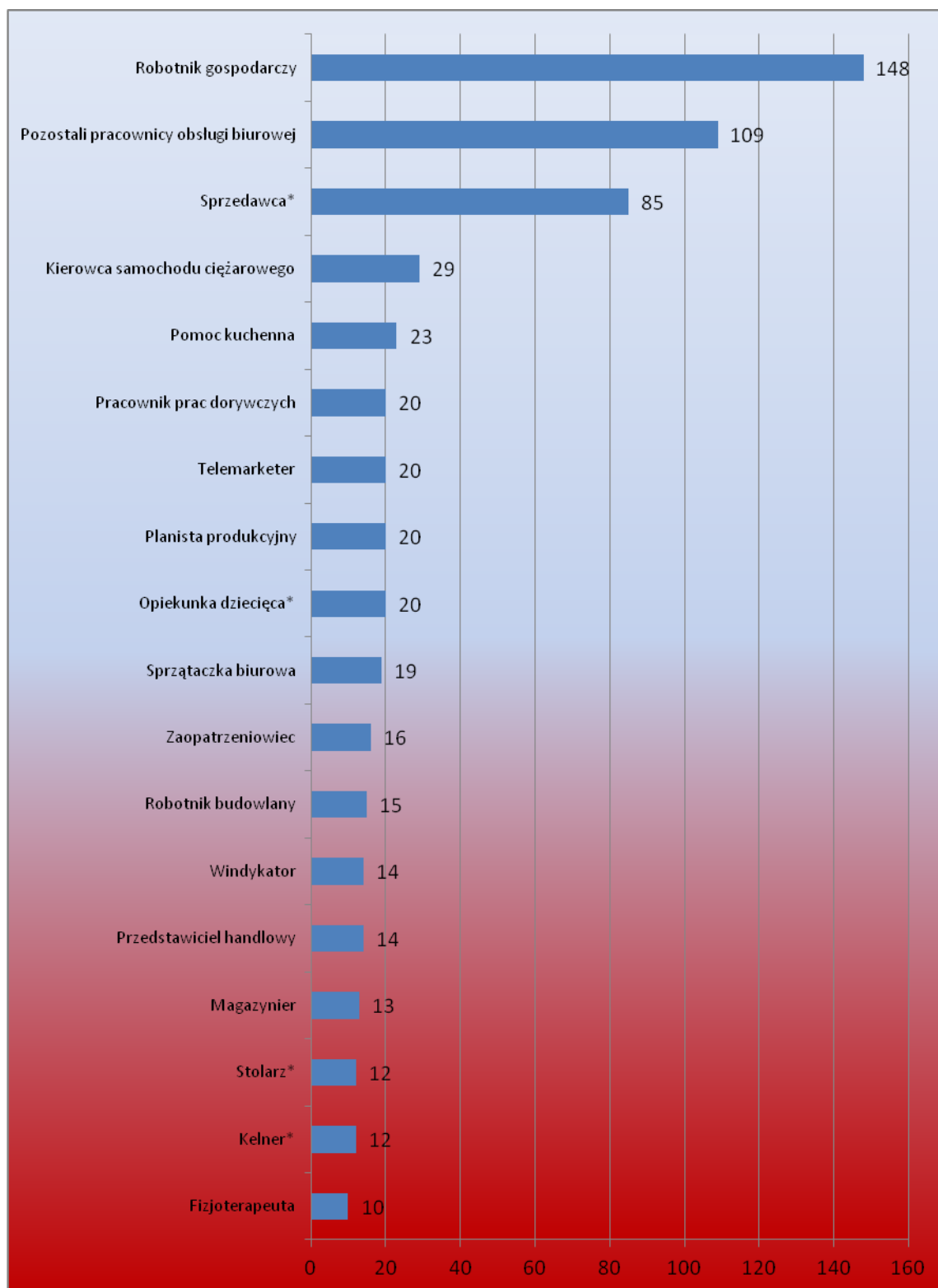
Do końca 2013 r. urząd dysponował **938** ofertami pracy w tym **618** dotyczyło ofert subwencjonowanych ( staże, prace interwencyjne, roboty publiczne, prace społecznie użyteczne).

*Wykres obrazujący udział ofert subsydiowanych w ofertach pracy ogółem.*





## Najwięcej ofert pracy było w zawodach: \*dotyczy całych grup zawodów



#### **IV. Aktywne formy przeciwdziałania bezrobociu 2013**

Limit i środki na aktywne formy przeciwdziałania bezrobociu, ich podział i wykonanie  
Decyzjami finansowymi (z marca, maja, lipca, listopada, grudnia) Minister Pracy i Polityki Społecznej ustalił środki FP na finansowanie programów na rzecz zatrudnienia, łagodzenia skutków bezrobocia i aktywizacji zawodowej w 2013 roku w wysokości 7.072.900 zł. Wymienioną kwotę należało pomniejszyć o zobowiązania z 2012 roku w kwocie 386.137 zł. Ostatecznie na nowe formy aktywizacji osób bezrobotnych pozostała kwota w wysokości 6.686.763zł. Którą rozdysponowano na niżej wymienione formy:

I Algorytm 3.058.863 zł za zaktywizowanie 679 osób

- prace interwencyjne 202.529 zł za zaktywizowanie ogółem 61 osób
- roboty publiczne 221.126 zł aktywizacja 48 osób
- prace społecznie użyteczne 56.300 zł aktywizacja 46 osób
- szkolenia grupowe i indywidualne 484.328 zł aktywizacja 179 osób
- przygotowanie zawodowe dorosłych 12.300 zł aktywizacja 1 osoby
- studia podyplomowe bezrobotnych 54.300 zł dla 13 osób
- jednorazowe środki na rozpoczęcie działalności gospodarczej (dofinansowanie) 496.400 zł dla 26 osób
- refundacje kosztów wyposażenia stanowisk pracy (DMP) 359.700 zł za 18 osób
- staże 1.170.080 zł aktywizacja 287 osób
- badania lekarskie 400 zł
- refundacja składki KRUS 1.400 zł

Ogółem na zaplanowane zaktywizowanie 679 osób bezrobotnych łącznie ze zobowiązaniami zaktywizowano 732 osoby tj. o 7,8 % więcej przy finansowym wykonaniu przyznanego limitu (3.445.000) w wysokości 99,7% (3.433.967).

II Programy celowe z rezerwy Ministra 525.800 zł 55 osób

- a) skierowane do bezrobotnych do 30 roku życia 10 osób
  - dotacje 78.300 zł dla 4 osób
  - DMP 109.600 zł dla 6 osób
- b) skierowane do bezrobotnych spełniających wymagania art. 49 Ustawy o promocji zatrudnienia i instytucjach rynku pracy 45 osób
  - staże 186.000 zł dla 37 osób
  - dotacje 151.900 zł dla 8 osób

III Projekt współfinansowany z EFSu poddziałanie 6.1.3 „Zaplanuj swoją przyszłość)

3.102.100 zł 232 osoby

- dotacje 1.936.800 zł dla 92 osób

- staże 1.049.040 zł dla 113 osób

- szkolenia 116.260 zł dla 27 osób

Ogółem w ramach przyznanych środków finansowych łącznie ze zobowiązaniami w 2013r zaktywizowano 1019 osób tj. o 5,5 % więcej niż planowano (966) przy wykonaniu finansowym 99,6 % (7.041.660 zł).

Dodatkowo Uchwałą Rady Powiatu Słupckiego z dnia 27.03.2013r. ze środków Państwowego Funduszu Rehabilitacji Osób Niepełnosprawnych (PFRON) PUP otrzymał środki finansowe na zaktywizowanie 4 osób niepełnosprawnych w wysokości 160.000 zł (refundacja wyposażenia stanowisk pracy).

W ramach wyrównywania różnic między regionami II obszar G z PFRONu pozyskano 80.000 zł na zaktywizowanie 2 osób niepełnosprawnych (refundacja wyposażenia stanowisk pracy).

Realizowano również program „Junior” w ramach którego z PFRONu otrzymano kwotę 5.250 zł na dofinansowanie stażu dla 1 osoby niepełnosprawnej (rehabilitacja stażysty 3.150 zł, premia dla doradcy 1.050 zł, premia dla organizatora stażu 1.050 zł) miesięczne stypendium stażowe było płatne z Funduszu Pracy przez 7 miesięcy.

## Wykaz szkoleń w 2013r.

## a) Szkoleń grupowych

<b>SZKOLENIA GRUPOWE Z FUNDUSZU PRACY 2013</b>				
<b>Lp.</b>	<b>Nazwa szkolenia</b>	<b>Data od:</b>	<b>Data do:</b>	<b>Liczba osób</b>
1	Kwalifikacja wstępna przyspieszona po kat. C	22.04.2013	29.05.2013	10
		01.10.2013	05.11.2013	
2	Kurs nowoczesny handlowiec	06.05.2013	24.05.2013	10
3	Kurs ABC Przedsiębiorczości	20.05.2013	29.05.2013	12
4	Kurs księgowości komputerowej	03.06.2013	03.07.2013	10
5	Kurs operatora koparko-ładowarki kl.III	10.06.2013	13.07.2013	10
6	Kurs magazyniera z obsługą wózka jezdniowego	17.06.2013	15.07.2013	12
7	Kurs prawa jazdy kat.E/C	08.07.2013	02.08.2013	10
		14.10.2013	08.11.2013	
8	Kurs obsługi sekretariatu z elementami kadr i płac i modułem języka angielskiego	29.07.2013	30.08.2013	10
9	Kurs fakturowania z obsługą kasy fiskalnej	23.09.2013	30.09.2013	12
10	Kurs kierowcy-operatora wózka jezdniowego +wymiana butli gazowej	23.09.2013	11.10.2013	12
			<b>Razem:</b>	<b>108</b>
<b>SZKOLENIA GRUPOWE Z EUROPEJSKIEGO FUNDUSZU SPOŁECZNEGO 2013</b>				
<b>Lp.</b>	<b>Nazwa szkolenia</b>	<b>Data od:</b>	<b>Data do:</b>	<b>Liczba osób</b>
1	Kurs spawania metodą MAG (135) z EFS	15.07.2013	30.08.2013	12
2				
2	Kurs opiekunki domowej - opieka nad osobami starszymi i niepełnosprawnymi	02.10.2013	31.10.2013	12
			<b>Razem:</b>	<b>24</b>

## b) Szkoleń indywidualnych

<b>SZKOLENIA INDYWIDUALNE Z FUNDUSZU PRACY 2013</b>				
<b>Lp.</b>	<b>Nazwa szkolenia</b>	<b>Data od:</b>	<b>Data do:</b>	<b>Liczba osób</b>
1	Operator koparki jednonaczyniowej kl. II	21.01.2013	02.02.2013	1
2	Kwalifikacja wstępna przyspieszona po kat. D	04.02.2013	06.03.2013	2
		04.02.2013	06.03.2013	1
		18.02.2013	22.03.2013	2
3	Kwalifikacja wstępna przyspieszona kat. C	18.03.2013	19.04.2013	2
		15.04.2013	17.05.2013	1
		26.08.2013	27.09.2013	1
4	Kurs operatora koparko-ładowarki kl. III	04.02.2013	02.03.2013	1
5	Kurs operatora koparki jednonaczyniowej kl. III	04.02.2013	02.03.2013	1
6	Kurs operatora spycharki kl. III	04.02.2013	02.03.2013	1
7	Szkolenie podstawowe w zawodzie strażak	25.02.2013	04.07.2013	2
		17.11.2013	04.12.2013	
8	Intensywny kurs języka niemieckiego dla opiekunów osób starszych	03.03.2013	21.03.2013	2
9	Kurs kosztorysowania od podstaw z obsługą programu Norma Pro	18.03.2013	21.03.2013	1
10	Kurs spawania blach i rur spoinami pachwinowymi metoda MAG	04.03.2013	28.03.2013	4
		18.11.2013	11.12.2013	
		04.03.2013	28.03.2013	1
11	Kurs spawania blach i rur spoinami pachwinowymi metodą TIG	25.03.2013	15.04.2013	1
		11.03.2013	08.04.2013	1
12	Kurs prawa jazdy kat. E/C	08.04.2013	08.05.2013	1
13	Kurs kosmetyczny	11.03.2013	21.03.2013	1
		11.03.2013	10.05.2013	1
		01.07.2013	30.08.2013	1
14	Kwalifikacja wstępna pełna kat. C	15.07.2013	13.09.2013	1
		05.08.2013	30.09.2013	2
		02.09.2013	30.10.2013	1
15	Kurs prawa jazdy kat. C	08.04.2013	08.05.2013	1
		13.05.2013	10.06.2013	2
16	Operator-kierowca wózka jezdniowego z napędem silnikowym	15.04.2013	04.05.2013	1
17	Szkolenie okresowe dla kierowców wykonujących przewóz drogowy	22.04.2013	26.04.2013	1
		05.08.2013	09.08.2013	1
18	Kurs instruktora rekreacji ruchowej, specjalność: fitness	20.04.2013	26.05.2013	1
19	Kurs prawa jazdy kat.D	06.05.2013	15.06.2013	1
20	Kurs masażu orientального i i ajurwedyjskiego	14.05.2013	17.05.2013	1
21	Kurs prawa jazdy kat. B+E	05.08.2013	03.09.2013	1
22	Kurs obsługi kasy fiskalnej	23.09.2013	30.09.2013	1
23	Kurs masażu trigger	14.10.2013	20.10.2013	1
24	Kurs operatora pomp do mieszanki betonowej	19.10.2013	14.12.2013	1
			<b>RAZEM:</b>	<b>46</b>
<b>SZKOLENIA INDYWIDUALNE Z EUROPEJSKIEGO FUNDUSZU SPOŁECZNEGO 2013</b>				
1	Kurs prawa jazdy kat. E/C	03.09.2013	27.09.2013	1
2.	GWO Basic Safety Training	21.10.2013	25.10.2013	1
3.	Kurs prawa jazdy kat. B+E	04.11.2013	22.11.2013	1
			<b>RAZEM:</b>	<b>3</b>

**Plan działania Centrum Aktywizacji Zawodowej w 2013r. / wykonanie**

Forma	Zobowiązania z 2012r.		Plan 2013r. bez zobowiązań		Ogółem ze zobowiązaniami		Wykonanie w układzie kasowym		Oszczędności	% wykonania		Zobowiązania na 2014	
	Osoby	Kwota	Osoby	Kwota	Osoby	Kwota	Osoby	Kwota		Osoby	Kwota	Osoby	Kwota
<b>1</b>	<b>2</b>	<b>3</b>	<b>4</b>	<b>5</b>	<b>6</b>	<b>7</b>	<b>8</b>	<b>9</b>	<b>10</b>	<b>11</b>	<b>12</b>	<b>13</b>	<b>14</b>
<b>Prace interwencyjne</b>	8	22.471	53	202.529	61	225.000	61	221.115	3.885	100	98,3	14	57.870
<b>Roboty publiczne</b>	1	4.174	47	221.126	48	225.300	52	225.239	61	127	99,9	1	5.625
<b>Prace społecznie użyteczne</b>	-	-	46	56.300	46	56.300	46	56.104	196	100	99,6	-	-
<b>Szkolenia</b>	6	2.972	173	484.328	179	487.300	183	481.972	5.328	102	98,9	3	1.101
<b>Przygotowanie zawodowe dorosłych</b>	-	-	1	12.300	1	12.300	1	12.225	75	100	99,4	1	13.653
<b>Studia podyplomowe</b>	-	-	13	54.300	13	54.300	13	54.183	117	100	99,8	12	19.305
<b>Dotacje</b>	-	-	26	496.400	26	496.400	26	496.400	-	100	100	-	-
<b>DMP</b>	-	-	18	359.700	18	359.700	18	359.700	-	100	100	-	-
<b>Stáže</b>	85	356.520	202	1.170.080	287	1.526.600	326	1.525.360	1.240	114	99,9	71	264.159
<b>Badania lekarskie (stáže)</b>	-	-	-	340	-	340	5	240	100	-	70,6	-	-
<b>Badania lekarskie (pozostałe)</b>	-	-	-	60	-	60	1	60	-	-	100	-	-
<b>Refundacja Składki KRUS</b>	-	-	-	1.400	-	1.400	-	1.369	31	-	97,8	-	-

<i>Ogółem algorytm</i>	<i>100</i>	<i>386.137</i>	<i>579</i>	<i>3.058.863</i>	<i>679</i>	<i>3.445.000</i>	<i>732</i>	<i>3.433.967</i>	<i>11.033</i>	<i>107,8</i>	<i>99,7</i>	<i>102</i>	<i>361.713</i>
<b>EFS 6.1.3 Zaplanuj swoją przyszłość Z tego:</b>	-	-	<b>232</b>	<b>3.102.100</b> (3.102.056)	<b>232</b>	<b>3.102.100</b> (3.102.056)	<b>232</b>	<b>3.082.829</b>	<b>19.271</b>	<b>100</b>	<b>99,4</b>	-	-
- dotacje	-	-	92	1.936.800	92	1.936.800	92	1.936.431	369	100	99,98	-	-
- staże	-	-	113	1.049.040	113	1.049.040	113	1.045.430	3.610	100	99,7	-	-
- szkolenia	-	-	27	116.260	27	116.260	27	100.968	15.292	100	86,8	-	-
<b>I Rezerwa Ministra bezrobotni do 30 roku życia dotacje</b>	-	-	<b>3</b>	<b>60.000</b>	<b>3</b>	<b>60.000</b>	<b>3</b>	<b>60.000</b>	-	<b>100</b>	<b>100</b>	-	-
<b>II Rezerwa Ministra bezrobotni z art. 49</b>	-	-	<b>38</b>	<b>206.000</b> (216.800)	<b>38</b>	<b>206.000</b> (216.800)	<b>38</b>	<b>205.064</b>	<b>936</b>	<b>100</b>	<b>99,5</b>	-	-
Staże	-	-	37	186.000	37	186.000	37	185.064	936	100	99,5	-	-
Dotacje	-	-	1	20.000	1	20.000	1	20.000	-	100	100	-	-
<b>III Rez Ministra Bezrobotni do 30 r.ż</b>	-	-	<b>7</b>	<b>127.900</b>	<b>7</b>	<b>127.900</b>	<b>7</b>	<b>127.900</b>	-	<b>100</b>	<b>100</b>	-	-
DMP			6	109.600	6	109.600	6	109.600	-	100	100	-	-
Dotacje			1	18.300	1	18.300	1	18.300	-	100	100	-	-
<b>IV Rezerwa Ministra Bezrobotni art. 49 Dotacje</b>			<b>7</b>	<b>131.900</b>	<b>7</b>	<b>131.900</b>	<b>7</b>	<b>131.900</b>	-	<b>100</b>	<b>100</b>	-	-
<b>Razem</b>	<b>100</b>	<b>386.137</b>	<b>866</b>	<b>6.686.763</b>	<b>966</b>	<b>7.072.900</b>	<b>1019</b>	<b>7.041.660</b>	<b>31.240</b>	<b>105,5</b>	<b>99,6</b>	<b>102</b>	<b>361.713</b>

## PFRON

- Przyznane 160.000zł wydatkowane 160.000zł (4x40.000zł) wyposażenie stanowisk dla osób niepełnosprawnych

Pracodawcy, którzy otrzymali:

- OEM PRO Sp. z o.o., Krzysztof Bednarek, Piotrowice, ul. Jeziorna 144, 62-400 Słupca (stanowisko: operator)
- PPHU MEGA Katarzyna Łysiak-Idzik, ul. 21 stycznia 1, 62-400 Słupca (stanowiska: ogrodnik)
- Spółdzielnia Inwalidów „Przyjaźń”, ul. Piastów 2, 62-400 Słupca (stanowisko: operator urządzeń)
- P.P.H.U. ”Produstal” inż. Andrzej Smarzyński, ul. Torowa 9, 62-400 Słupca (stanowisko: kierowca samochodu ciężarowego)

- Program wyrównywania różnic między regionami II obszar G przyznane 80.000zł, wypłacono 78 687,27zł, wykonanie w 98,4%

Pracodawcy, którzy otrzymali:

- Spółdzielnia Inwalidów „Przyjaźń”, ul. Piastów 2, 62-400 Słupca, wyposażenie stanowisk pracy dla osób bezrobotnych (2

stanowiska: operator wtryskarki i operator maszyn i urządzeń do przetwórstwa tworzyw sztucznych)

- Program „Junior” 1 staż 7 miesięczny, organizator: Spółdzielnia Inwalidów „Przyjaźń”, ul. Piastów 2, 62-400 Słupca, przyznano 5.250zł ( rehabilitacja stażysty 3.150zł, premia dla doradców 1.050zł, premia dla organizatora stażu 1.050zł) wykonanie 5.250zł, miesięczne stypendium stażowe płatne z Funduszu Pracy



## V. Uwagi.

Pod względem wysokości stopy bezrobocia, która dla powiatu słupeckiego wg stanu na koniec grudnia 2013r. wyniosła 17,9%, zajmujemy 3 miejsce w Wielkopolsce. Wyższe wskaźniki dotyczące poziomu bezrobocia mają powiaty: Wągrowiecki- 21,6%, Koniński ziemski 19,1%

